

 Vigneto - Frutteto

 Viñedo - Frutal



L'azienda Vigolo, fondata nel 1963 ad Alonte (VI) da Luigi Vigolo, padre dell'attuale amministratore Flavio, offre un'ampia gamma di macchine adatte per frutteti e vigneti frutto della ricerca, dell'innovazione e dell'esperienza maturata negli anni. I vari modelli, adatti a lavorare su terreni di piccole, medie o grandi dimensioni, rispondono a tutte le esigenze, sia in termini di caratteristiche del terreno, sia per la potenza del mezzo con cui vengono impegnati.

L'intera produzione aziendale, dotata di numerosi macchinari e impianti di ultima generazione, fa sì che la componentistica meccanica sia ideata, realizzata e assemblata internamente al fine di garantire efficienza, precisione e qualità, caratteristiche imprescindibili di ogni prodotto Vigolo.

La empresa Vigolo, fundada en 1963 en Alonte (Vicenza) por Luigi Vigolo, padre del actual director Flavio, ofrece una amplia gama de máquinas adecuadas para frutales y viñedos que son el resultado de la investigación, la innovación y la experiencia adquirida a lo largo de los años.

Los distintos modelos, adecuados para trabajar en suelos pequeños, medianos o grandes, responden a todos los requisitos, tanto en lo que respecta a las características del suelo como a la potencia del vehículo con el que se comprometeda.

Toda la producción de la empresa, equipada con numerosas máquinas y sistemas de última generación, garantiza que los componentes mecánicos se diseñan, fabrican y ensamblan en la propia empresa para garantizar su eficacia, precisión y calidad, características indispensables de todo producto Vigolo.

INDICE GENERALE

Indice general:

• Seminatrici Sembradoras	04 - 07
• Trivelle / Rullo paciamatore Perforadoras / Rodillo triturador	08 - 11
• Trinciasarmenti anteriori e posteriori Trituradoras delanteras y traseras	12 - 14



EN-SKEL 095-300
DELIMBE
25 - 120 HP



EN-SKEL 095-300
APV
25 - 120 HP

EN-SKEL - Legenda icone



Leyenda del icono



Cuscinetti a sfera
Rodamientos esfericos



Corpo trasmissione singolo
Caja de transmisión única



Passo stretto 215 mm
Paso reducido de 215 mm



Coltello dritto
Cuchilla recta

Caratteristiche principali - Características principales

EN T SKEL				280-90-12
EN L SKEL				280-90-12
EN S SKEL				280-90-12

MODELLI MACCHINA MODELOS DE MÁQUINAS

LARGHEZZA LAVORO
ANCHURA DE TRABAJO

	EN-T	EN-L	EN-S
095	•		
120	•		
145	•		
165	•	•	
185	•	•	
200		•	•
225		•	•
250		•	•
275			•
300			•

EQUIPAMIENTO DE SERIE

Sembradora electroneumática con:


- Dosificador centralizado y distribuidor de 8 salidas para la siembra por dispersión
- Tolva de polietileno de 80 litros de capacidad T15
- Tolva de polietileno de 120 l de capacidad (opcional)
- Accionamiento eléctrico del soplador
- Eje agitador
- Rodillo dosificador para semillas diminutas/mezcla (amarillo)
- Toma de corriente de 12 V con cable de conexión al tractor de 5 m
- Transportador en forma de Z para una siembra uniforme y constante antes del rodillo en toda la anchura del suelo labrado
- Soportes para conectar la sembradora a la grada
- 8 Tubos eólicos para el transporte de semillas












Caja de control desde la posición de la cabina con

- Encendido/apagado del ventilador
- Encendido y apagado del rodillo dosificador
- Control y supervisión del rodillo dosificador electrónico

Gradas rotativas fijas:

- Equipamiento de serie EN-T (ver página 12)
- Equipamiento de serie EN-L (ver página 14)
- Equipamiento estándar EN-S (ver página 16)



Mod. EN-SKEL DELIMBE											
	mm	mm	min-max	n.	rpm	rpm	rpm	kg	kg	kg	kg
EN-T 095	980	1030	25-90	4	280	389	280-510	72	462	482	532
EN-T 120	1195	1245	25-90	5	280	389	280-510	74	499	514	574
EN-T 145	1410	1460	30-90	6	280	389	280-510	76	536	556	656
EN-T 165	1625	1675	30-90	7	280	389	280-510	78	598	618	698
EN-T 185	1840	1890	40-90	8	280	389	280-510	80	650	675	780
EN-L 200	2055	2105	40-120	9	340	472	280-510	82	742	772	872
EN-L 225	2270	2320	40-120	10	340	472	280-510	84	799	849	939
EN-L 250	2510	2545	50-120	11	340	472	280-510	86	856	926	1006
EN-S 300	2930	2985	70-120	13	340	472	280-510	90	990	1040	1160

EQUIPAMIENTO DE SERIE

Sembradora electroneumática con

- Dosificador centralizado y distribuidor de 8 salidas para la siembra por dispersión
- Tolva de polietileno de 100 l de capacidad APV MDP 100
- Tolva de polietileno de 200 l de capacidad APV PS 200
- Accionamiento eléctrico del soplador
- Eje agitador
- Rodillo dosificador para semillas grandes/mezcladas
- Rodillo dosificador para semillas/mezclas grandes
- Toma de corriente de 12 V con cable de conexión al tractor de 5 m
- Prueba de semillas - bolsa de calibración y balanza
- Transportador en "Z" para una siembra uniforme y constante antes del rodillo en toda la anchura del suelo labrado
- Soportes para conectar la sembradora a la grada
- 8 tubos eólicos para el transporte de semillas
- Contenedor de pruebas de siembra con dinamómetro portátil

Caja de control VERSION BASICA 1.2 desde la posición de la cabina con:

- Encendido y apagado del ventilador
- Encendido y apagado del rodillo dosificador
- Ajuste y control electrónico del rodillo dosificador
-

Gradas rotativas:

- Equipamiento de serie EN-T (ver página 12)
- Equipamiento de serie EN-L (ver página 14)
- Equipamiento estándar EN-S (ver página 16)



Mod. EN-SKEL APV			HP								
	mm	mm	min-max	n.	rpm	rpm	rpm	kg	kg	kg	kg
EN-T 095	980	1030	25-90	4	280	389	280-510	72	462	482	532
EN-T 120	1195	1245	25-90	5	280	389	280-510	74	499	514	574
EN-T 145	1410	1460	30-90	6	280	389	280-510	76	536	556	656
EN-T 165	1625	1675	30-90	7	280	389	280-510	78	598	618	698
EN-T 185	1840	1890	40-90	8	280	389	280-510	80	650	675	780
EN-L 200	2055	2105	40-120	9	340	472	280-510	82	742	772	872
EN-L 225	2270	2320	40-120	10	340	472	280-510	84	799	849	939
EN-L 250	2510	2545	50-120	11	340	472	280-510	86	856	926	1006
EN-S 300	2930	2985	70-120	13	340	472	280-510	90	990	1040	1160

Trivelle / Rullo paciamatore Perforadoras / Rodillo triturador

FR 120 - 300
40 - 200 HP



TN
25 - 70 HP



TN - S
30 - 120 HP



TSP
25 - 70 HP



TSP - S
30 - 120 HP









EQUIPAMIENTO DE SERIE

- Enganche universal de 3 puntos ISO 1ª/2ª categoría (FR 120÷220)
- Enganche universal de 3 puntos ISO 2ª/3ª categoría (FR 240÷300)
- Cabezal oscilante
- Protecciones de seguridad "CE"



Mod. FR	 mm	 mm	 HP min-max	 kg
120	1200	1300	40-80	600
140	1400	1500	50-80	700
160	1600	1700	60-100	850
180	1800	1900	70-100	1000
200	2000	2100	70-120	1150
220	2200	2300	80-120	1300
240	2400	2500	100-160	1450
280	2800	2900	120-180	1650
300	3000	3100	130-200	1900

EQUIPAMIENTO DE SERIE

- Enganche inferior ISO de 1ª categoría (pasadores de 1ª/2ª cat.)
- Enganche superior adaptable directamente al tractor
- Caja de engranajes mod. Vigolo B12 (TN)
- Caja de engranajes mod. Vigolo C12 (TSP)
- Brida universal Vigolo para la fijación de brocas
- Cinemática del paralelogramo para el descenso vertical de la broca
- Desplazamiento hidráulico bilateral (TN-S y TSP-S)
- Cardan con embrague (horquilla en el lado del tractor 1" 3/8 Z6)
- Protecciones de seguridad "CE"



PUNTA A TUBO
BROCAS
TUBULARES

PUNTA A SPIRALE
BROCAS
ESPIRAL

PUNTA AD ALETTE
BROCAS

Mod. TN / TN-S

Mod. TSP / TSP-S

* Invertitore a leva, utile per facilitare l'estrazione della punta in caso di incaglio
* Inversor de palanca, para facilitar la extracción de la broca en caso de encalladura

Mod.	HP min-max		 mm	 mm	 kg
TN 100/500	25-70		500	1000	165
TN 100/500*	25-70		500	1000	165
TSP 100/1000	25-70		1000	1200	220
TSP 100/1000*	25-70		1000	1200	220
TN-S 100/500	30-120	•	500	1000	220
TN-S 100/500*	30-120	•	500	1000	220
TSP-S 100/1000	30-120	•	1000	1200	270
TSP-S 100/1000*	30-120	•	1000	1200	270

Trinciasarmenti anteriori e posteriori Trituradoras delanteras y traseras

TK2 100 - 200
25 - 80 HP



TK2/R 100 - 200
25 - 80 HP



MU2 100 - 250
25 - 100 HP



MU2/R 100 - 250
25 - 100 HP



TSA/L
100 - 250
30 - 100 HP



TSA/LR
100 - 250
30 - 100 HP



MX2 200 - 300
60 - 150 HP



MX2/R 200 - 300
60 - 150 HP



RSA Plus 160 - 250
40 - 120 HP



RSA/R Plus 160 - 250
40 - 120 HP



RSA Max 180 - 320
40 - 180 HP



RSA/R Max 180 - 320
40 - 180 HP



RSA Pick-Up 160 - 250
40 - 160 HP











TK2 Hydro 120 - 180
60 - 180 HP



Legenda icone

Leyenda del icono



	Diametro rotore Diámetro del rotor		Macchina ribassata Máquina bajada
	Diametro perno / supporto sagomato Diámetro pasador / soporte moldeado		Doppia posizione rullo di appoggio Posición del rodillo doble
	Diametro perno / supporto forgiato Diámetro pasador / soporte forjado		Doppio attacco Cabezal Doble
	Fiancata arrotondata Borde redondeado		Movim. longitudinale o ad arco Movimiento longitudinal o en arco

MODELLI MACCHINA - MODELOS DE MÁQUINAS

LARGHEZZA LAVORO - ANCHURA DE TRABAJO

	100	120	140	150	160	180	200	220	235	250	280	300	320	400	860
TK2 TK2/R	•	•	•	•	•	•	•								
MU2 MU2/R	•	•	•	•	•	•	•	•		•					
TSA/L TSA/LR	•	•	•	•	•	•	•	•		•					
MX2 MX2/R							•	•		•	•	•			
TK2 Hydro		•	•		•	•									
RSA Plus RSA/R Plus					•	•	•	•	•	•					
RSA Max RSA/R Max						•	•	•	•	•	•	•	•		
RSA Pick-Up					•	•	•	•	•	•					

Legenda icone

Legenda del icono



TK2								
TK2/R								
MU2								
MU2/R								
TSA/L								
TSA/LR								
MX2 MX2/R								
TK2 Hydro								
RSA Plus								
RSA/R Plus								
RSA Max	RSA Max 180-300	RSA Max 320						
RSA/R Max	RSA Max 180-300	RSA Max 320						
RSA Pick-Up								





 **Vigneto - Frutteto**

 **Viñedo - Frutal**

Ci riserviamo di apportare modifiche senza alcun preavviso.
I dati in tabella, si riferiscono a macchine in versione standard.
Le foto e i disegni riportati nel presente opuscolo, non necessariamente rispecchiano le normative CE.

Nos reservamos el derecho a realizar modificaciones sin previo aviso.
Los datos de la tabla se refieren a máquinas en versión estándar.
Las fotos y dibujos de este folleto no reflejan necesariamente las normas CE.



Follow us on Facebook and YouTube



VIGOLO SRL Unipersonale
Dir. e Coord. di Vígolo Flavio Holding srl Unipersonale

Via dell'Industria 27 A
36045 Alonte (VI), Italia

C.F. e P.Iva 02581040249
Cod. dest. 2LCMINU

Tel. +39 0444 436247 - Fax +39 0444 436237
info@vigolo.com - www.vigolo.com