



VIGOLO

 Interratrici - baulatrici

 Enterradoras
acaballadoras





L'azienda Vigolo, fondata nel 1963 ad Alonte (VI) da Luigi Vigolo, padre dell'attuale amministratore Flavio, offre un'ampia gamma di interratrici - baulatrici frutto della ricerca, dell'innovazione e dell'esperienza maturata negli anni. I vari modelli, adatti a lavorare su terreni di piccole, medie o grandi dimensioni, rispondono a tutte le esigenze, sia in termini di caratteristiche del terreno, sia per la potenza del mezzo con cui vengono impegnati.

L'intera produzione aziendale, dotata di numerosi macchinari e impianti di ultima generazione, fa sì che la componentistica meccanica sia ideata, realizzata e assemblata internamente al fine di garantire efficienza, precisione e qualità, caratteristiche imprescindibili di ogni prodotto Vigolo.

La empresa Vigolo, fundada en 1963 en Alonte (Vicenza) por Luigi Vigolo, padre del actual director Flavio, ofrece una amplia gama de enterradoras - acaballadoras que son el resultado de la investigación, la innovación y la experiencia adquirida a lo largo de los años.

Los distintos modelos, adecuados para trabajar en suelos pequeños, medianos o grandes, responden a todos los requisitos, tanto en lo que respecta a las características del suelo como a la potencia del vehículo con el que se comprometeda.

Toda la producción de la empresa, equipada con numerosas máquinas y sistemas de última generación, garantiza que los componentes mecánicos se diseñan, fabrican y ensamblan en la propia empresa para garantizar su eficacia, precisión y calidad, características indispensables de todo producto Vigolo.

INDICE GENERALE

Indice general:

• La gamma Gama de productos	04
• Legenda icone Leyenda del icono	05
• Modelli macchina Modelos de máquinas	06
• Modelli Modelos	08 - 11
• Tabella riassuntiva Cuadro resumen técnico	12 - 13



FK2B 095 - 205
25 - 90 HP



GV 165 - 305
90 - 250 HP



GPV 370 - 520
150 - 380 HP



GPV BF 380 - 620
150 - 500 HP

















Legenda icone

Leyenda del icono



	Trasmissione a catena Transmisión lateral de cadena		N. 6 zappe N. 6 cuchillas
	Trasmissione a 3 ingranaggi Transmisión de 3 velocidades		Zappa a vanga Cuchilla de pala
	Trasmissione a 4 ingranaggi Transmisión de 4 velocidades		Lama dritta Cuchilla recta
	N. 4 zappe N. 4 cuchillas		Profondità di lavoro Profundidad de trabajo

Caratteristiche principali - Características principales

FK2B				
GV				
GPV				
GPV BF				

MODELLI MACCHINA - MODELOS DE MÁQUINAS

LARGHEZZA LAVORO - ANCHURA DE TRABAJO







	FK2B	GV	GPV	GPV BF
095	•			
105	•			
125	•			
135	•			
145	•			
155				
165	•	•		
175				
185	•	•		
205	•	•		
225		•		
245		•		
265		•		
285		•		
305		•		
370			•	
380				•
420			•	
470				
520			•	
560				•
620				•



EQUIPAMIENTO DE SERIE

- Tripuntal universal ISO universal reforzado con horquillas oscilantes ISO de 2ª categoría (pasadores de 2ª/3ª cat.)
- Caja engranajes central de una velocidad 540'/1000'eco mod. Vigolo G7, 2 tomas de fuerza
- Estructura de la transmisión con engranajes cementado y templado
- Protecciones laterales de muelle y ajustables en altura
- Barra de nivelación ajustable montada en el rodillo
- Regulación rodillo con pernos
- Sistema de seguridad de bloqueo en posición cerrada con desbloqueo secuencial automático
- Cardán central con embrague de disco (horquilla del lado del tractor 1" 3/8 Z6)
- Cardanes laterales con seguridad de perno de corte
- Barra de luz trasera con señales
- Protecciones de seguridad "CE"



Mod.	 mm	 mm	HP min-max	 n.*	 rpm	 rpm	 kg
FK2B 095	950	1100	25-80	36	210	292	410
FK2B 105	1050	1200	25-80	42	210	292	435
FK2B 125	1250	1400	25-80	48	210	292	480
FK2B 135	1350	1500	30-80	54	210	292	505
FK2B 145	1450	1600	30-80	60	210	292	515
FK2B 165	1650	1800	30-80	66	210	292	555
FK2B 185	1850	2000	40-80	72	210	292	595
FK2B 205	2050	2200	40-80	80	210	292	635

EQUIPAMIENTO DE SERIE

- Tripuntal universal ISO universal reforzado con horquillas oscilantes ISO de 2ª categoría (pasadores de 2ª/3ª cat.)
- Caja engranajes central de una velocidad 540'/1000'eco mod. Vigolo G7, 2 tomas de fuerza
- Estructura de la transmisión con engranajes cementado y templado
- Protecciones laterales de muelle y ajustables en altura
- Barra de nivelación ajustable montada en el rodillo
- Regulación lateral del rodillo con pernos
- Sistema de seguridad de bloqueo en posición cerrada con desbloqueo secuencial automático
- Predisposición del sistema flotante
- Cardán central con embrague de disco (horquilla del lado del tractor 1" 3/8 Z6)
- Cardanes laterales con seguridad de perno de corte
- Barra de luz trasera con señales
- Protecciones de seguridad "CE"



Mod.			HP									
	mm	mm	min-max	n.*	rpm	rpm	kg	kg	kg	kg	kg	kg
GV 165	1650	1850	90-200	48	255	330	-	770	840	860	940	940
GV 185	1850	2050	90-200	54	255	330	-	850	920	940	1020	1020
GV 205	2050	2250	100-200	60	255	330	-	930	1000	1020	1100	1100
GV 225	2250	2450	110-200	66	255	330	-	980	1080	1100	1180	1180
GV 245	2450	2650	120-250	72	-	225	285	1030	1160	1180	1260	1260
GV 265	2650	2850	130-250	78	-	225	285	1080	1240	1260	1340	1340
GV 285	2850	3050	140-250	84	-	225	285	1130	1320	1340	1420	1420
GV 305	3050	3250	150-250	90	-	225	285	1180	1400	1420	1500	1500

EQUIPAMIENTO DE SERIE

- Tripuntal universal ISO universal reforzado con horquillas oscilantes ISO de 2ª categoría (pasadores de 2ª/3ª cat.)
- Caja engranajes central de una velocidad 540'/1000'eco mod. Vigolo G7, 2 tomas de fuerza
- Estructura de la transmisión con engranajes cementado y templado
- Protecciones laterales de muelle y ajustables en altura
- Barra de nivelación ajustable montada en el rodillo
- Regulación rodillo con pernos
- Sistema de seguridad de bloqueo en posición cerrada con desbloqueo secuencial automático
- Cardán central con embrague de disco (horquilla del lado del tractor 1" 3/8 Z6)
- Cardanes laterales con seguridad de perno de corte
- Barra de luz trasera con señales
- Protecciones de seguridad "CE"





















Mod.			HP						
	mm	mm	min-max	n.*	rpm	rpm	kg	kg	kg
GPV-20 370	3700	4200	150-320	108	350	260	3100	3200	3600
GPV-20 420	4200	4700	150-320	120	350	260	3200	3300	3700
GPV-20 470	4700	5200	200-320	132	350	260	3300	3400	3800
GPV-25 520	5200	5700	200-380	144	350	260	3400	3500	3900

EQUIPAMIENTO DE SERIE

- Tripuntal universal ISO universal reforzado con horquillas oscilantes ISO de 2ª categoría (pasadores de 2ª/3ª cat.)
- Caja engranajes central de una velocidad 540'/1000'eco mod. Vigolo G7, 2 tomas de fuerza
- Estructura de la transmisión con engranajes cementado y templado
- Protecciones laterales de muelle y ajustables en altura
- Barra de nivelación ajustable montada en el rodillo
- Regulación lateral del rodillo con pernos
- Sistema de seguridad de bloqueo en posición cerrada con desbloqueo secuencial automático
- Predisposición del sistema flotante
- Cardán central con embrague de disco (horquilla del lado del tractor 1" 3/8 Z6)
- Cardanes laterales con seguridad de perno de corte
- Barra de luz trasera con señales
- Protecciones de seguridad "CE"



Mod.									
	mm	mm	min-max	n.*	rpm	rpm	kg	kg	kg
GPV-BF 20 380	3800	4500	160-320	108	350	260	3100	3250	3500
GPV-BF 25 560	5600	6100	200-380	156	350	260	3560	3750	4120
GPV-BF 25 620	6200	6700	250-500	168	350	260	3650	3880	4250

Cat.	Mod.									
FK2B	FK2B 095	950	1100	25 - 80	36	210	340	-	●	-
	FK2B 105	1050	1200	25 - 80	42	210	340	-	●	-
	FK2B 125	1250	1400	25 - 80	48	210	340	-	●	-
	FK2B 135	1350	1500	30 - 80	54	210	350	-	●	-
	FK2B 145	1450	1600	30 - 80	60	210	350	-	●	-
	FK2B 165	1650	1800	30 - 80	66	210	350	-	●	-
	FK2B 185	1850	2000	40 - 80	72	210	350	-	●	-
	FK2B 205	2050	2200	40 - 80	80	210	350	-	●	-

GV	GV 165	1650	1850	90 - 200	48	255	330	-	-	●
	GV 185	1850	2050	90 - 200	54	255	330	-	-	●
	GV 205	2050	2250	100 - 200	60	255	330	-	-	●
	GV 225	2250	2450	110 - 200	66	255	330	-	-	●
	GV 245	2450	2650	120 - 250	72	-	225	285	-	●
	GV 265	2650	2850	130 - 250	78	-	225	285	-	●
	GV 285	2850	3050	140 - 250	84	-	225	285	-	●
	GV 305	3050	3200	150 - 250	90	-	225	285	-	●

GPV	GPV-20 370	3700	4200	150 - 320	108	350	260	-	-	-
	GPV-20 420	4200	4700	150 - 320	120	350	260	-	-	-
	GPV-20 470	4700	5200	200 - 320	132	350	260	-	-	-
	GPV-25 520	5200	5700	200 - 380	144	350	260	-	-	-

GPV BF	GPV-20 380 BF	3800	4500	160 - 320	108	350	260	-	-	●
	GPV-25 560 BF	5600	6100	200 - 380	156	350	260	-	-	●
	GPV-25 620 BF	6200	6700	250 - 500	168	350	260	-	-	●

- Standard
- Opzione / Optional / Option / Optinnet
- Non disponibile, not available, nicht verfügbar, pas disponible

-					410	-	2°/3°	-	-	-	●	○	●
-					435	-	2°/3°	-	-	-	●	○	●
-					480	-	2°/3°	-	-	-	●	○	●
-					505	-	2°/3°	-	-	-	●	○	●
-					515	-	2°/3°	-	-	-	●	○	●
-					555	-	2°/3°	-	-	-	●	○	●
-					595	-	2°/3°	-	-	-	●	○	●
-					635	-	2°/3°	-	-	-	●	○	●

-	770	840		940	860	860	2°	-	-	-	-	-	●
-	850	920	-	1020	940	940	2°	-	-	-	-	-	●
-	930	1000	-	1100	1020	1020	2°	-	-	-	-	-	●
-	980	1080	-	1180	1100	1100	2°	-	-	-	-	-	●
-	1030	1160	-	1260	1180	1180	2°	-	-	-	-	-	●
-	1080	1240	-	1340	1260	1260	2°	-	-	-	-	-	●
-	1130	1320	-	1420	1340	1340	2°	-	-	-	-	-	●
-	1180	1400	-	1500	1420	1420	2°	-	-	-	-	-	●

●	-	-	-	3600	3100	3200	2°/3°	-	-	-	-	●	●
●	-	-	-	3700	3200	3300	2°/3°	-	-	-	-	●	●
●	-	-	-	3800	3300	3400	2°/3°	-	-	-	-	●	●
●	-	-	-	3900	3400	3500	3°	-	-	-	-	●	●

-	-	-	-	3500	3100	3250	2°/3°	-	-	-	-	●	●
-	-	-	-	4120	3560	3750	3°	-	-	-	-	●	●
-	-	-	-	4250	3650	3880	3°	-	-	-	-	●	●

Note



 **Interratrici - baulatrici**

 **Enterradoras - acaballadoras**

Ci riserviamo di apportare modifiche senza alcun preavviso.
I dati in tabella, si riferiscono a macchine in versione standard.
Le foto e i disegni riportati nel presente opuscolo, non necessariamente rispecchiano le normative CE.

Nos reservamos el derecho a realizar modificaciones sin previo aviso.
Los datos de la tabla se refieren a máquinas en versión estándar.
Las fotos y dibujos de este folleto no reflejan necesariamente las normas CE.



Follow us on Facebook and YouTube



VIGOLO SRL Unipersonale
Dir. e Coord. di Vígolo Flavio Holding srl Unipersonale

Via dell'Industria 27 A
36045 Alonte (VI), Italia

C.F. e P.Iva 02581040249
Cod. dest. 2LCMINU

Tel. +39 0444 436247 - Fax +39 0444 436237
info@vigolo.com - www.vigolo.com