

VIGOLO

 Zappatrici fisse

 Fresadoras fijas



L'azienda Vigolo, fondata nel 1963 ad Alonte (VI) da Luigi Vigolo, padre dell'attuale amministratore Flavio, offre un'ampia gamma di zappatrici fisse frutto della ricerca, dell'innovazione e dell'esperienza maturata negli anni. I vari modelli, adatti a lavorare su terreni di piccole, medie o grandi dimensioni, rispondono a tutte le esigenze, sia in termini di caratteristiche del terreno, sia per la potenza del mezzo con cui vengono impegnati.

L'intera produzione aziendale, dotata di numerosi macchinari e impianti di ultima generazione, fa sì che la componentistica meccanica sia ideata, realizzata e assemblata internamente al fine di garantire efficienza, precisione e qualità, caratteristiche imprescindibili di ogni prodotto Vigolo.

La empresa Vigolo, fundada en 1963 en Alonte (Vicenza) por Luigi Vigolo, padre del actual director Flavio, ofrece una amplia gama de fresadoras fijas que son el resultado de la investigación, la innovación y la experiencia adquirida a lo largo de los años.

Los distintos modelos, adecuados para trabajar en suelos pequeños, medianos o grandes, responden a todos los requisitos, tanto en lo que respecta a las características del suelo como a la potencia del vehículo con el que se comprometeda.

Toda la producción de la empresa, equipada con numerosas máquinas y sistemas de última generación, garantiza que los componentes mecánicos se diseñan, fabrican y ensamblan en la propia empresa para garantizar su eficacia, precisión y calidad, características indispensables de todo producto Vigolo.

INDICE GENERALE

Indice general:

• La gamma Gama de productos	04
• Legenda icone Leyenda del icono	05
• Modelli macchina Modelos de máquinas	06
• Modelli Modelos	08 - 11
• Tabella riassuntiva Cuadro resumen técnico	12 - 13



FK2 095 - 205
25 - 80 HP



FM2 155 - 225
40 - 120 HP



FPG3 230 - 310
70 - 180 HP











FPG3 BIO 230 - 310
70 - 180 HP




















Legenda icone

Legenda del icono



	Trasmissione a catena Transmisión lateral de cadena		Zappa a elica Cuchilla de hélice
	Trasmissione a 3 ingranaggi Transmisión de 3 velocidades		Zappa a squadra Cuchilla escuadra
	N. 4 zappe N. 4 cuchillas		Lama dritta Cuchilla recta
	N. 6 zappe N. 6 cuchillas		Profondità di lavoro Profundidad de trabajo

Caratteristiche principali - Características principales

FK2						
FM2						
FPG3						
FPG3 BIO						

MODELLI MACCHINA - MODELOS DE MÁQUINAS

LARGHEZZA LAVORO - ANCHURA DE TRABAJO

	FK2	FM2	FPG3	FPG3 BIO
095	•			
105	•			
125	•			
135	•			
145	•			
155		•		
165	•	•		
175		•		
185	•	•		
205	•	•		
225		•		
230			•	•
260			•	•
280			•	•
310			•	•



FK2 095 - 205

25 - 80 HP



A	44	mm
B	6	mm
C	60	mm
Ø	66	mm












Mod.			HP								
	mm	mm	min-max	n.*	rpm	rpm	kg	kg	kg	kg	kg
FK2 095	950	1100	25-80	20	210	292	265	320	335	335	365
FK2 105	1050	1200	25-80	20	210	292	275	335	350	350	380
FK2 125	1250	1400	25-80	24	210	292	295	370	385	385	415
FK2 135	1350	1500	30-80	28	210	292	305	385	400	400	430
FK2 145	1450	1600	30-80	28	210	292	315	405	420	420	450
FK2 165	1650	1800	30-80	36	210	292	340	440	455	455	485
FK2 185	1850	2000	40-80	40	210	292	365	465	480	480	510
FK2 205	2050	2200	40-80	40	210	292	395	500	515	515	545



VERSIONE SPOSTABILE
 VERSIÓN DESPLAZABLE



A	57	mm
B	6	mm
C	80	mm
Ø	15	mm

Mod.											
	mm	mm	min-max	n.*	rpm	rpm	kg	kg	kg	kg	kg
FM2 155	1550	1750	40-120	28	270	375	510	590	610	610	770
FM2 165	1650	1850	45-120	28	270	375	520	605	625	625	785
FM2 175	1750	1950	45-120	32	270	375	530	620	640	640	800
FM2 185	1850	2050	50-120	32	270	375	540	635	655	655	815
FM2 205	2050	2250	55-120	36	270	375	560	665	685	685	845
FM2 225	2250	2450	60-120	40	270	375	580	695	715	715	875

FPG3 230 - 310

70 - 180 HP



A	56	mm
B	8	mm
C	80	mm
Ø	15	mm

Mod.			HP									
	mm	mm	min-max	n.*	rpm	rpm	rpm	kg	kg	kg	kg	kg
FPG3 230	2320	2520	70-180	54	-	269	200-270	915	1065	1155	1145	1255
FPG3 260	2570	2770	80-180	60	-	269	200-270	1025	1190	1275	1265	1375
FPG3 280	2800	3000	90-180	66	-	269	200-270	1080	1250	1335	1325	1435
FPG3 310	3070	3270	90-180	72	-	269	200-270	1135	1305	1395	1385	1495












FPG3 BIO 230 - 310












70 - 180 HP

VIGOLO

















A	56	mm
B	8	mm
C	80	mm
Ø	15	mm

Mod.			HP									
	mm	mm	min-max	n.*	rpm	rpm	rpm	kg	kg	kg	kg	kg
FPG3 BIO 230	2320	2520	70-180	54	-	269	200-270	1065	-	-	-	-
FPG3 BIO 260	2570	2770	80-180	60	-	269	200-270	1175	-	-	-	-
FPG3 BIO 280	2800	3000	90-180	66	-	269	200-270	1230	-	-	-	-
FPG3 BIO 310	3070	3270	90-180	72	-	269	200-270	1285	-	-	-	-

Cat.	Mod.											
		mm	mm	min-max	n.			rpm	rpm			
FK2	FK2 095	950	1100	25 - 80	20	210	-	292	-	●	-	
	FK2 105	1050	1200	25 - 80	20	210	-	292	-	●	-	
	FK2 125	1250	1400	25 - 80	24	210	-	292	-	●	-	
	FK2 135	1350	1500	30 - 80	28	210	-	292	-	●	-	
	FK2 145	1450	1600	30 - 80	28	210	-	292	-	●	-	
	FK2 165	1650	1800	30 - 80	36	210	-	292	-	●	-	
	FK2 185	1850	2000	40 - 80	40	210	-	292	-	●	-	
	FK2 205	2050	2200	40 - 80	40	210	-	292	-	●	-	
R1 : 1 R1 : 1,35												
FM2	FM2 155	1550	1750	40 - 120	28	270	310	375	-	-	●	-
	FM2 165	1650	1850	45 - 120	28	270	310	375	-	-	●	-
	FM2 175	1750	1950	45 - 120	32	270	310	375	-	-	●	-
	FM2 185	1850	2050	50 - 120	32	270	310	375	-	-	●	-
	FM2 205	2050	2250	55 - 120	36	270	310	375	-	-	●	-
	FM2 225	2250	2450	60 - 120	40	270	310	375	-	-	●	-
1000												
FPG3	FPG3 230	2320	2520	70 - 180	54	-	-	269	200 - 270	-	●	
	FPG3 260	2570	2770	80 - 180	60	-	-	269	200 - 270	-	●	
	FPG3 280	2800	3000	90 - 180	66	-	-	269	200 - 270	-	●	
	FPG3 310	3070	3270	90 - 180	72	-	-	269	200 - 270	-	●	
1000												
FPG3 BIO	FPG3 BIO 230	2320	2520	70 - 180	54	-	-	269	200 - 270	-	●	
	FPG3 BIO 260	2570	2770	80 - 180	60	-	-	269	200 - 270	-	●	
	FPG3 BIO 280	2800	3000	90 - 180	66	-	-	269	200 - 270	-	●	
	FPG3 BIO 310	3070	3270	90 - 180	72	-	-	269	200 - 270	-	●	

- Standard
- Opzione / Optional / Option / Optinnet
- Non disponibile, not available, nicht verfügbar, pas disponible

													
		kg	kg	kg	kg								
-	265	320	335	335	365	-	1°	-	●	-	-	-	○
-	275	335	350	350	380	-	1°	-	●	-	-	-	○
-	295	370	385	385	415	-	1°	-	●	-	-	-	○
-	305	385	400	400	430	-	1°	-	●	-	-	-	○
-	315	405	420	420	450	-	1°/2°	-	●	-	-	-	○
-	340	440	455	455	485	-	1°/2°	-	●	-	-	-	○
-	365	465	480	480	510	-	1°/2°	-	●	-	-	-	○
-	395	500	515	515	545	-	1°/2°	-	●	-	-	-	○
-	510	590	610	610	770	-	1°/2°	-	●	-	-	-	○
-	520	605	625	625	785	-	1°/2°	-	●	-	-	-	○
-	530	620	640	640	800	-	1°/2°	-	●	-	-	-	○
-	540	635	655	655	815	-	1°/2°	-	●	-	-	-	○
-	560	665	685	685	845	-	1°/2°	-	●	-	-	-	○
-	580	695	715	715	875	-	1°/2°	-	●	-	-	-	○
-	915	1065	1155	1145	-	-	2°	-	●	-	-	-	○
-	1025	1190	1275	1265	-	-	2°	-	●	-	-	-	○
-	1080	1250	1335	1325	-	-	2°	-	●	-	-	-	○
-	1135	1305	1395	1385	-	-	2°	-	●	-	-	-	○
-	1065	-	-	-	-	-	2°	●	●	-	-	-	○
-	1175	-	-	-	-	-	2°	●	●	-	-	-	○
-	1230	-	-	-	-	-	2°	●	●	-	-	-	○
-	1285	-	-	-	-	-	2°	●	●	-	-	-	○




 **Zappatrici fisse**

 **Fresadoras fijas**

Ci riserviamo di apportare modifiche senza alcun preavviso.
I dati in tabella, si riferiscono a macchine in versione standard.
Le foto e i disegni riportati nel presente opuscolo, non necessariamente rispecchiano le normative CE.

Nos reservamos el derecho a realizar modificaciones sin previo aviso.
Los datos de la tabla se refieren a máquinas en versión estándar.
Las fotos y dibujos de este folleto no reflejan necesariamente las normas CE.



Follow us on Facebook and YouTube



VIGOLO SRL Unipersonale
Dir. e Coord. di Vigolo Flavio Holding srl Unipersonale

Via dell'Industria 27 A
36045 Alonte (VI), Italia

C.F. e P.Iva 02581040249
Cod. dest. 2LCMINU

Tel. +39 0444 436247 - Fax +39 0444 436237
info@vigolo.com - www.vigolo.com