


VIGOLO

 Erpici rotanti pieghevoli

 Gradas rotativas plegables





L'azienda Vigolo, fondata nel 1963 ad Alonte (VI) da Luigi Vigolo, padre dell'attuale amministratore Flavio, offre un'ampia gamma di erpici rotanti pieghevoli frutto della ricerca, dell'innovazione e dell'esperienza maturata negli anni. I vari modelli, adatti a lavorare su terreni di piccole, medie o grandi dimensioni, rispondono a tutte le esigenze, sia in termini di caratteristiche del terreno, sia per la potenza del mezzo con cui vengono impegnati.

L'intera produzione aziendale, dotata di numerosi macchinari e impianti di ultima generazione, fa sì che la componentistica meccanica sia ideata, realizzata e assemblata internamente al fine di garantire efficienza, precisione e qualità, caratteristiche imprescindibili di ogni prodotto Vigolo.

La empresa Vigolo, fundada en 1963 en Alonte (Vicenza) por Luigi Vigolo, padre del actual director Flavio, ofrece una amplia gama de gradas rotativas plegables que son el resultado de la investigación, la innovación y la experiencia adquirida a lo largo de los años.

Los distintos modelos, adecuados para trabajar en suelos pequeños, medianos o grandes, responden a todos los requisitos, tanto en lo que respecta a las características del suelo como a la potencia del vehículo con el que se comprometeda.

Toda la producción de la empresa, equipada con numerosas máquinas y sistemas de última generación, garantiza que los componentes mecánicos se diseñan, fabrican y ensamblan en la propia empresa para garantizar su eficacia, precisión y calidad, características indispensables de todo producto Vigolo.

INDICE GENERALE

Indice general:

• La gamma Gama de productos	04
• Legenda icone Leyenda del icono	05
• Modelli macchina Modelos de máquinas	06
• Modelli Modelos	08 - 12
• Tabella riassuntiva Cuadro resumen técnico	14 - 15

EPI 325 - 500
90 - 200 HP



EPR 400 - 600
100 - 280 HP



VPX 410 - 620
120 - 380 HP



VPZ 400 - 800
130 - 500 HP



VDB 600 - 800
200 - 500 HP



Legenda icone

Leyenda del icono



	Cuscinetti a sfera Rodamientos esféricos		Coltello dritto Cuchilla recta
	Cuscinetti conici a rulli Rodamientos de rodillos cónicos		Coltello a sciabola Cuchilla de sable
	Passo stretto 215 mm Paso reducido de 215 mm		Sfasatura dei coltelli perpendicolare Desplazamiento perpendicular de la cuchilla
	Passo largo 240 mm Paso ancho de 240 mm		Sfasatura dei coltelli elicoidale Desplazamiento de la cuchilla helicoidal
	Corpo trasmissione singolo Caja de transmisión única		Fiancata fissa Protecciones laterales fijas
	Corpo trasmissione doppio Caja de transmisión doble		Fiancata scorrevole Protecciones laterales deslizantes
	Sgancio rapido Cambio rapido de las cuchillas		

Caratteristiche principali - Características principales

EPI					320-90-14	
EPR					320-90-14	
VPX					320-90-14	
VPZ					330-110-18	
VDB					330-110-18	

MODELLI MACCHINA MODELOS DE MÁQUINAS

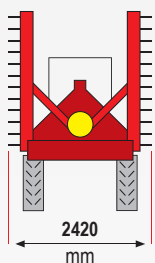
LARGHEZZA LAVORO - ANCHURA DE TRABAJO

	EPI	EPR	VPX	VPZ	VDB
325	•				
370	•				
400		•		•	
410	•		•		
450		•		•	
460	•		•		
500	•	•	•	•	
540			•		
580			•		
600		•		•	•
620			•		
700				•	•
750					•
800				•	•



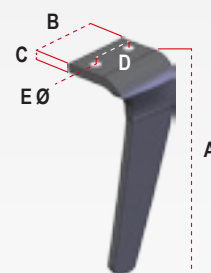
EQUIPAMIENTO DE SERIE

- Tripuntal universal ISO universal reforzado con horquillas oscilantes ISO de 2ª categoría (pasadores de 2ª/3ª cat.)
- Caja engranajes central de una velocidad 540'/1000'eco mod. Vigolo G7, 2 tomas de fuerza
- Estructura de la transmisión con engranajes cementado y templado
- Protecciones laterales de muelle y ajustables en altura
- Barra de nivelación ajustable montada en el rodillo
- Regulación rodillo con pernos
- Sistema de seguridad de bloqueo en posición cerrada con desbloqueo secuencial automático
- Cardán central con embrague de disco (horquilla del lado del tractor 1" 3/8 Z6)
- Cardanes laterales con seguridad de perno de corte
- Barra de luz trasera con señales
- Protecciones de seguridad "CE"



Misure coltelli
Medidas cuchillas

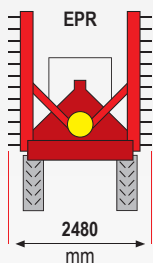
A	320	mm
B	90	mm
C	14	mm
D	50	mm
E Ø	16,5	mm



Mod.													
	mm	mm	min-max	n.	rpm	rpm	kg	kg	kg	kg	kg	kg	kg
EPI 15-325	3240	3375	90-200	14	280-510	340	1550	1700	1800	-	-	-	-
EPI 15-370	3670	3805	100-200	16	280-510	340	1700	1850	1950	2050	-	-	-
EPI 15-410	4100	4235	100-200	18	280-510	340	1850	2000	2100	2200	-	-	-
EPI 15-460	4530	4665	120-200	20	280-510	340	2000	2150	2250	2350	-	-	-
EPI 15-500	4960	5095	130-200	22	280-510	340	2150	2300	2400	2500	-	-	-

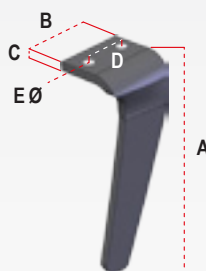
EQUIPAMIENTO DE SERIE

- Tripuntal universal ISO universal reforzado con horquillas oscilantes ISO de 2ª categoría (pasadores de 2ª/3ª cat.)
- Caja engranajes central de una velocidad 540'/1000'eco mod. Vigolo G7, 2 tomas de fuerza
- Estructura de la transmisión con engranajes cementado y templado
- Protecciones laterales de muelle y ajustables en altura
- Barra de nivelación ajustable montada en el rodillo
- Regulación lateral del rodillo con pernos
- Sistema de seguridad de bloqueo en posición cerrada con desbloqueo secuencial automático
- Predisposición del sistema flotante
- Cardán central con embrague de disco (horquilla del lado del tractor 1" 3/8 Z6)
- Cardanes laterales con seguridad de perno de corte
- Barra de luz trasera con señales
- Protecciones de seguridad "CE"



Misure coltelli
Medidas cuchillas

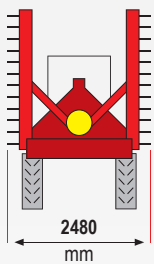
A	320	mm
B	90	mm
C	14	mm
D	50	mm
E Ø	16,5	mm



Mod. EPR													
	mm	mm	min-max	n.	rpm	rpm	kg	kg	kg	kg	kg	kg	kg
EPR 20-400	4160	4200	100-280	16	280-510	400	2200	2320	2510	2600	2700	2510	
EPR 20-450	4590	4640	110-280	18	280-510	400	2380	2510	2660	2750	2850	2660	
EPR 20-500	5020	5050	130-280	20	280-510	400	2480	2640	2800	2900	3030	2800	
EPR 25-600	5990	6030	150-280	24	280-510	400	2720	2930	3060	3200	3380	3060	

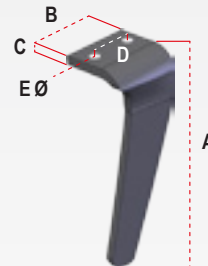
EQUIPAMIENTO DE SERIE














- Tripuntal universal ISO universal reforzado con horquillas oscilantes ISO de 2ª/3ª cat.
- Caja engranajes central de una velocidad 1000'eco mod. Vigolo G7, 2 tomas de fuerza
- Estructura de la transmisión con doble caja
- Estructura de la transmisión con engranajes cementado y templado
- Protecciones laterales de muelle y ajustables en altura
- Barra de nivelación ajustable montada en el rodillo
- Regulación lateral del rodillo con pernos
- Sistema de seguridad de bloqueo en posición cerrada con desbloqueo secuencial automático
- Predisposición del sistema flotante
- Cardán central con embrague de disco (horquilla del lado del tractor 1" 3/8 Z6)
- Cardanes laterales con seguridad de perno de corte
- Barra de luz trasera con señales
- Protecciones de seguridad "CE"



Misure coltelli
Medidas cuchillas

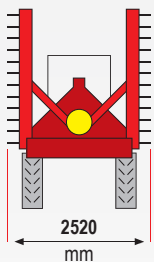
A	320	mm
B	90	mm
C	14	mm
D	50	mm
E Ø	16,5	mm



Mod.													
	mm	mm	min-max	n.	rpm	rpm	kg	kg	kg	kg	kg	kg	kg
VPX 20-410	4100	4190	120-320	18	280-510	395	2380	2500	2640	2710	2870	2640	
VPX 20-460	4530	4620	120-320	20	280-510	395	2635	2765	2900	2990	3160	2900	
VPX 20-500	4960	5050	130-320	22	280-510	395	2760	2920	3040	3150	3330	3040	
VPX 25-540	5400	5485	140-380	24	280-510	395	2930	3120	-	3450	3640	-	
VPX 25-580	5830	5915	150-380	26	280-510	395	3080	3280	-	3650	3820	-	
VPX 25-620	6260	6345	160-380	28	280-510	395	3260	3480	-	3900	4100	-	

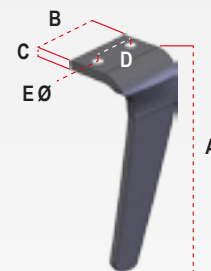
EQUIPAMIENTO DE SERIE

- Tripuntal universal ISO universal reforzado con horquillas oscilantes ISO de 2ª/3ª cat.
- Caja engranajes central de una velocidad 1000'eco mod. Vigolo G7, 2 tomas de fuerza
- Transmisión con reductores laterales de una velocidad 1000' mod. Vigolo G7 (VPZ 400÷600)
- Transmisión con caja de cambios lateral de una velocidad 1000' mod. Vigolo G8 (VPZ 700/800)
- Estructura de la transmisión con doble caja
- Caja de engranajes con ejes endurecidos y templados
- Protecciones laterales de muelle deslizantes para la adaptación al suelo
- Barra de nivelación ajustable montada en el rodillo
- Regulación lateral del rodillo con pernos
- Sistema de seguridad de bloqueo en posición cerrada con desbloqueo secuencial automático
- Predisposición del sistema flotante
- Predisposición cuchillas de acoplamiento rápido
- Cardán central con embrague de disco (horquilla del lado del tractor 1" 3/8 Z6)
- Cardanes laterales con seguridad de perno de corte (VPZ 400÷600)
- Cardan central directo (horquilla del lado del tractor 1" 3/4 Z20) - (VPZ 700/800)
- Cardanes laterales con seguridad automática (VPZ 700/800)
- Barra de luz trasera con señales
- Protecciones de seguridad "CE"



Misure coltelli
Medidas cuchillas

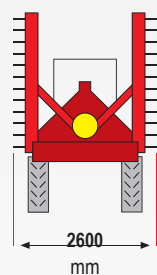
A	330	mm
B	110	mm
C	18	mm
D	66	mm
E Ø	16,5	mm



Mod.			HP										
	mm	mm	min-max	n.	rpm	rpm	kg	kg	kg	kg	kg	kg	kg
VPZ 20-400	4160	4200	130-320	16	280-510	395	2460	2580	2620	2870	2970	2620	
VPZ 20-450	4590	4640	140-320	18	280-510	395	2725	2855	2970	3040	3140	2970	
VPZ 20-500	5020	5050	140-320	20	280-510	395	2860	3020	3150	3250	3380	3150	
VPZ 25-500	5020	5050	150-380	20	280-510	395	3030	3220	-	3550	3740	-	
VPZ 25-600	5990	6030	180-380	24	280-510	395	3200	3400	-	3770	3940	-	
VPZ 30-700	6950	6980	230-500	28	-	395	3750	3880	-	4330	4510	-	
VPZ 30-800	7910	7940	250-500	32	-	395	4050	4250	-	4520	4700	-	

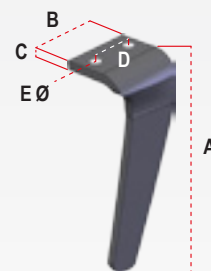
EQUIPAMIENTO DE SERIE

- Tripuntal universal ISO universal reforzado con horquillas oscilantes ISO de 3ª cat.
- Caja engranajes central de una velocidad 1000'eco mod. Vigolo G7, 2 tomas de fuerza
- Estructura de la transmisión con doble caja
- Caja de engranajes con ejes endurecidos y templados
- Protecciones laterales de muelle deslizantes para la adaptación al suelo
- Barra de nivelación ajustable montada en el rodillo
- Regulación lateral del rodillo con pernos
- Sistema de seguridad de bloqueo en posición cerrada con desbloqueo secuencial automático
- Predisposición del sistema flotante
- Predisposición cuchillas de acoplamiento rápido
- Cardan central directo PLUS 500 (horquilla del lado del tractor 1" 3/4 Z20)
- Cardanes laterales con seguridad automática PLUS 500hp
- Barra de luz trasera con señales
- Protecciones de seguridad "CE"













Misure coltelli
Medidas cuchillas

A	330	mm
B	110	mm
C	18	mm
D	66	mm
E Ø	16,5	mm



Mod.			HP										
	mm	mm	min-max	n.	rpm	rpm	kg	kg	kg	kg	kg	kg	kg
VDB 30-600	5990	6030	200-500	24	-	395	3900	4100	-	4500	4750	-	-
VDB 30-700	6950	6980	200-500	28	-	395	4250	4450	-	4920	5100	-	-
VDB 30-750	7430	7460	250-500	30	-	395	4400	4630	-	5000	5200	-	-
VDB 30-800	7910	7940	270-500	32	-	395	4600	4850	-	5100	5320	-	-

Cat.	Mod.										
		mm	mm	min-max	n.	rpm	rpm	kg	kg	kg	kg
EPI	EPI-15 325	3240	3375	90-200	14	340	280 - 510	1550	2150	1800	-
	EPI-15 370	3670	3805	100-200	16	340	280 - 510	1700	1850	1950	2050
	EPI-15 410	4100	4235	100-200	18	340	280 - 510	1850	2000	2100	2200
	EPI-15 460	4530	4665	120-200	20	340	280 - 510	2000	2150	2250	2350
	EPI-15 500	4960	5095	130-200	22	340	280 - 510	2150	2300	2500	2500

EPR	EPR-20 400	4160	4200	100-280	16	400	280 - 510	2200	2320	2510	2600
	EPR-20 450	4590	4640	110-280	18	400	280 - 510	2380	2510	2660	2750
	EPR-20 500	5020	5050	130-280	20	400	280 - 510	2480	2640	2800	2900
	EPR-25 600	5990	6030	150-280	24	400	280 - 510	2720	2930	3060	3200

VPX	VPX-20 410	4100	4190	120-320	18	395	280 - 510	2380	2500	2640	2710
	VPX-20 460	4530	4620	120-320	20	395	280 - 510	2635	2765	2900	2990
	VPX-20 500	4960	5050	130-320	22	395	280 - 510	2760	2920	3040	3150
	VPX-25 540	5400	5485	140-380	24	395	280 - 510	2930	3120	-	3450
	VPX-25 580	5830	5915	150-380	26	395	280 - 510	3080	3280	-	3650
	VPX-25 620	6260	6345	160-380	28	395	280 - 510	3260	3480	-	3900


















VPZ	VPZ-20 400	4160	4200	130-320	16	395	280 - 510	2460	2580	2620	2870
	VPZ-20 450	4590	4640	140-320	18	395	280 - 510	2725	2855	2970	3040
	VPZ-20 500	5020	5050	140-320	20	395	280 - 510	2860	3020	3150	3250
	VP Z-25 500	5020	5050	150-380	20	395	280 - 510	3030	3220	-	3550
	VPZ-25 600	5990	6030	180-380	24	395	280 - 510	3200	3400	-	3770
	VPZ-30 700	6950	6980	230-500	28	395	-	3750	3880	-	4330
	VPZ-30 800	7910	7940	250-500	32	395	-	4050	4250	-	4520





VDB	VDB-30 600	5990	6030	200-500	24	395	-	3900	4100	-	4500
	VDB-30 700	6950	6980	220-500	28	395	-	4250	4450	-	4920
	VDB-30 750	7430	7460	250-500	30	395	-	4400	4630	-	5000
	VDB-30 800	7910	7940	270-500	32	395	-	4600	4850	-	5100







● Standard








○ Opzione / Optional / Option / Optinell





- Non disponibile, not available, nicht verfügbar, pas disponible

 kg												ASI 2
-	2°	●	○	●	○	●	○	-	215		●	-
-	2°/3°	●	○	●	○	●	○	-	215		●	○
-	2°/3°	●	○	●	○	●	○	-	215		●	○
-	2°/3°	●	○	●	○	●	○	-	215		●	○
-	2°/3°	●	○	●	○	●	○	-	215		●	○

2700	2°/3°	●	○	●	○	●	○	-	240		●	○
2850	2°/3°	●	○	●	○	●	○	-	240		●	○
3030	2°/3°	●	○	●	○	●	○	-	240		●	○
3380	2°/3°	●	○	●	○	●	○	-	240		●	○


2870	2°/3°	●	○	○	●	●	○	-	215		●	○
3160	2°/3°	●	○	○	●	●	○	-	215		●	○
3330	2°/3°	●	○	○	●	●	○	-	215		●	○
3640	3°	●	○	○	●	●	○	-	215		●	○
3820	3°	●	○	○	●	●	○	-	215		●	○
4100	3°	●	○	○	●	●	○	-	215		●	○

2970	2°/3°	●	○	○	●	●	○	○	240		●	○
3140	2°/3°	●	○	○	●	●	○	○	240		●	○
3380	2°/3°	●	○	○	●	●	○	○	240		●	○
3740	3°	●	○	○	●	●	○	○	240		●	○
3940	3°	●	○	○	●	●	○	○	240		●	○
4510	3°/4°	●	○	○	●	-	●	○	240		●	-
4700	3°/4°	●	○	○	●	-	●	○	240		●	-

4750	3°	●	○	○	●	●	○	○	240		●	-
5100	3°/4°	●	○	○	●	-	●	○	240		●	-
5200	3°/4°	●	○	○	●	-	●	○	240		●	-
5320	3°/4°	●	○	○	●	-	●	○	240		●	-




 **Erpici rotanti pieghevoli**

 **Gradas rotativas plegables**

Ci riserviamo di apportare modifiche senza alcun preavviso.
I dati in tabella, si riferiscono a macchine in versione standard.
Le foto e i disegni riportati nel presente opuscolo, non necessariamente rispecchiano le normative CE.

Nos reservamos el derecho a realizar modificaciones sin previo aviso.
Los datos de la tabla se refieren a máquinas en versión estándar.
Las fotos y dibujos de este folleto no reflejan necesariamente las normas CE.



Follow us on Facebook and YouTube



VIGOLO SRL Unipersonale
Dir. e Coord. di Vigolo Flavio Holding srl Unipersonale

Via dell'Industria 27 A
36045 Alonte (VI), Italia

C.F. e P.Iva 02581040249
Cod. dest. 2LCMINU

Tel. +39 0444 436247 - Fax +39 0444 436237
info@vigolo.com - www.vigolo.com